

PAVAGE

MANUEL D'INSTALLATION

Remarque: les photos de pavage sont là pour faire référence. Consulter les produits réels.

■ Matériel&outils



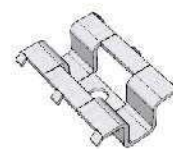
F311



F321



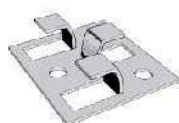
Joist



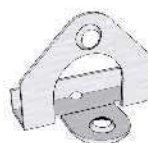
DC 05-1



DC 05-2



DC 07



DC 06



Vis en acier inoxydable



Scie électrique



Bande d'acier



Outil de nivellement



Marteau en caoutchouc

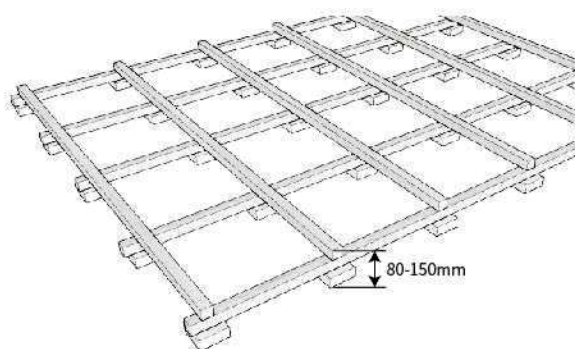
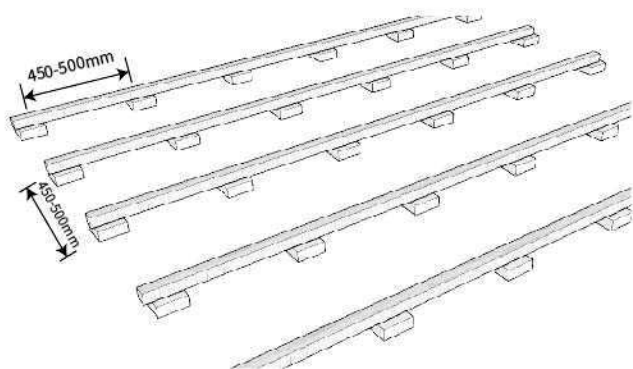


Tournevis électrique

■ Considération

- ❶ Avant l'installation, garder les produits dans un endroit sec et pas chaud, ne pas les exposer au soleil ni à la pluie. Des défauts sur la surface causés par le stockage inapproprié ne sont pas des raisons pour les clients de se plaindre.
- ❷ Avant l'installation, nettoyer l'endroit de travail, assurer que la base est plate et stable, le drainage est glisse et se conforme aux requisitions exigées par le design de construction.
- ❸ Fixer les poutres sur des blocs de ciment ou des tuiles de ciment stables. Assurer que la pente du pavage est de 1 à 2 degrés dans l'intention qu'il puisse drainer.
- ❹ La distance entre les poutres doivent être entre 450 - 500mm. Pour le pavage avec une longueur de 1860mm, il faut 5 poutres minimum.
- ❺ La distance du plancher au fond de pavage doit être 80-150mm.

■ Instructions



Minimum


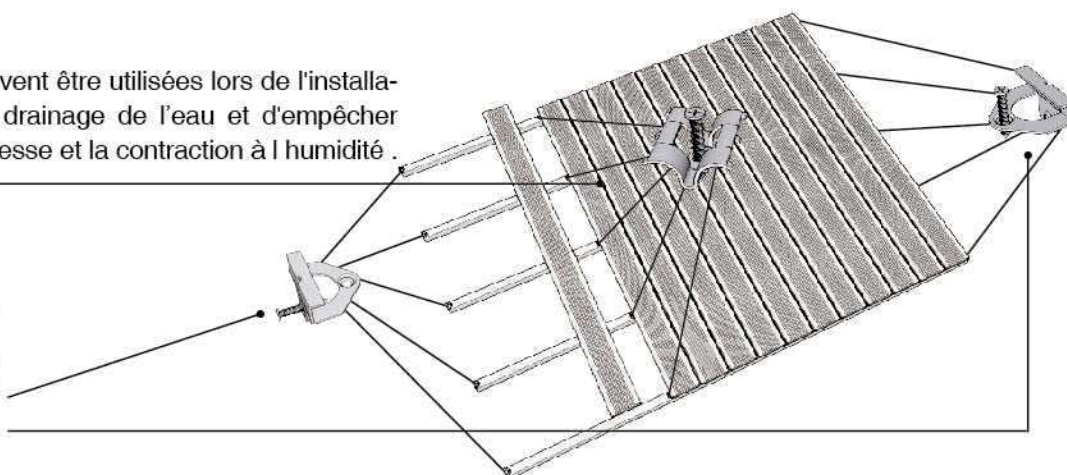
Tuiles en ciment sous les poutres

Professionnel

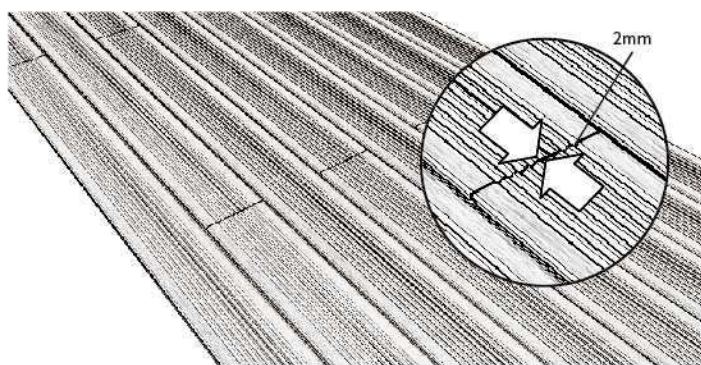
Utiliser la double poutre sur les tuiles en ciment à stabilité à long terme

Différentes pinces peuvent être utilisées lors de l'installation pour favoriser le drainage de l'eau et d'empêcher l'expansion à la sécheresse et la contraction à l'humidité.

Vous pouvez utiliser la pince DC - 06 au début et à la fin du pavage.



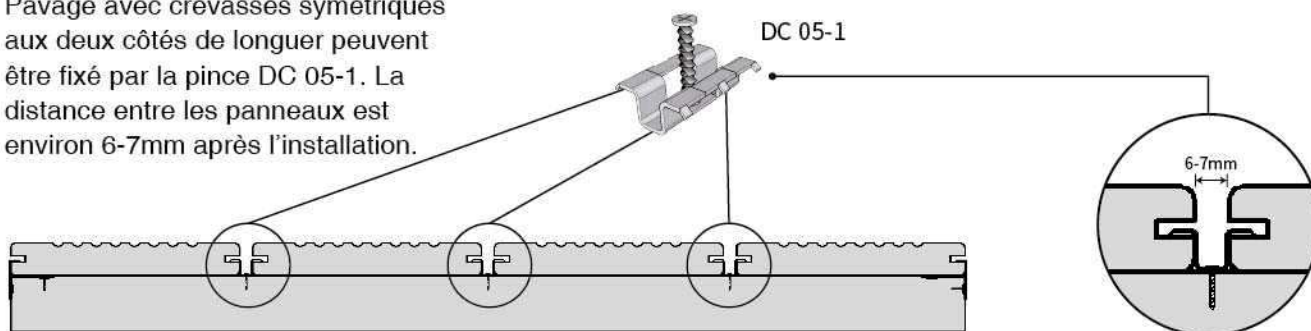
Panneau avec langue&crevasse à côté de tête est recommandé.



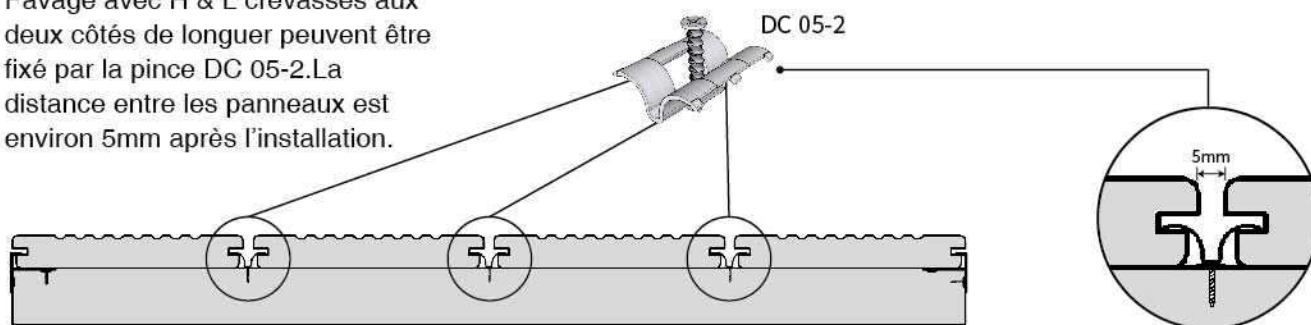
Pour les panneaux sans langue&crevasse, gardez une distance de 2 mm entre les panneaux si une connexion latérale est nécessaire.

■ Méthodes d'installation

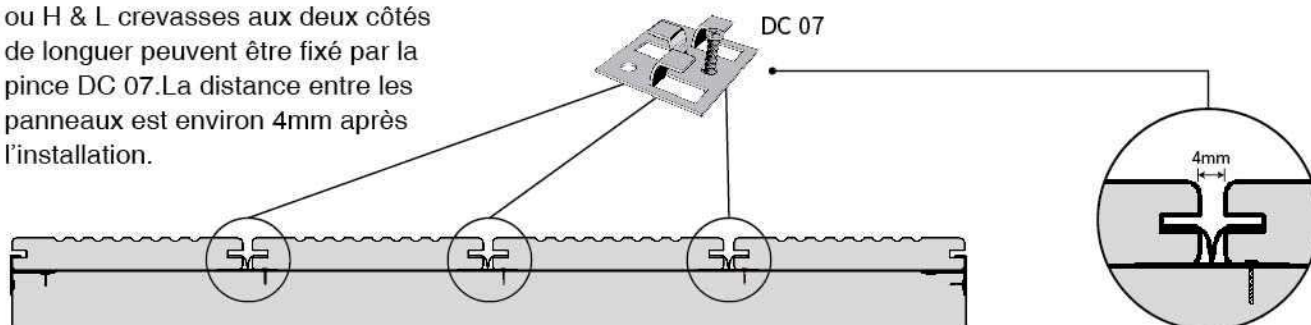
- ❶ Pavage avec crevasses symétriques aux deux côtés de longuer peuvent être fixé par la pince DC 05-1. La distance entre les panneaux est environ 6-7mm après l'installation.



- ❷ Pavage avec H & L crevasses aux deux côtés de longuer peuvent être fixé par la pince DC 05-2. La distance entre les panneaux est environ 5mm après l'installation.



- ❸ Pavage avec crevasses symétriques ou H & L crevasses aux deux côtés de longuer peuvent être fixé par la pince DC 07. La distance entre les panneaux est environ 4mm après l'installation.



PAVAGE

MANUEL DE MAINTENANCE

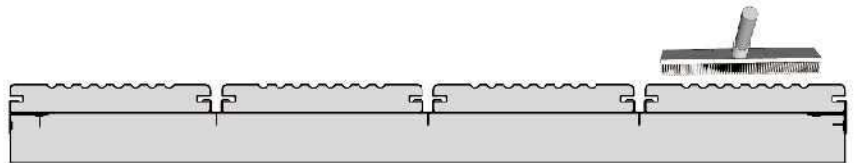
La première maintenance est justement demandée après l'installation, et puis il vaut mieux faire la maintenance tous les six mois. Après avoir nettoyé la surface, utiliser l'huile de base d'eau en plein air.

Sélectionner l'outil convenable pour le nettoyage selon la taille des panneaux.



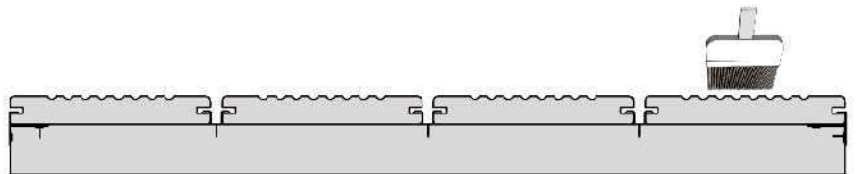
❶

Nettoyer les panneaux: les nettoyer avec de l'eau ou utiliser un détergent spécial à enlever la saleté et puis les nettoyer par une brosse.



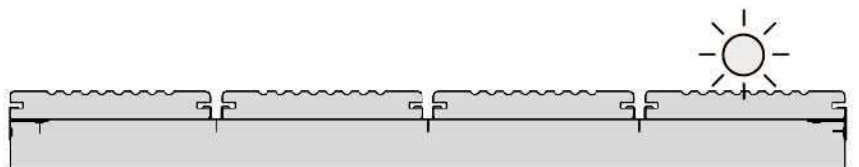
❷

Veiller à ce que les panneaux sèchent naturellement, et utiliser l'huile de base d'eau en plein air.



❸

Protéger la zone où la maintenance a été faite jusqu'à ce que l'huile sèche naturellement.



■ Série-M



Après l'installation 2 ans après l'utilisation Après le nettoyage Après la maintenance

■ Série-D



Après l'installation 2 ans après l'utilisation Après le nettoyage Après la maintenance

REBO®

GARANTIE

Chers clients: D'abord, merci beaucoup d'avoir choisi REBO® produits en bambou!

Depuis sa création, Fujian Golden Bamboo Industrie SARL a toujours pris la qualité du produit comme son noyau pour participer à la concurrence du marché. Elle a créé un système strict d'inspection sur la qualité et une série de standards scientifiques pour inspecter la qualité, ils peuvent être utilisés pour contrôler et régler en toute rigueur les affaires concernant la qualité du produit. Nous nous engageons que les REBO® produits en bambou de SÉRIES M / D disposent d'une durée de garantie de 30 ans (Résidentiel) et une durée de garantie de 20 ans (Commercial) à partir de la date d'achat conformément à la prescription suivante:

1. Portée de la garantie

- Cette garantie est utilisée que dans un environnement normal et pour l'usage dans les bâtiments. Les dommages causés par l'erreur, l'accident, la catastrophe naturelle ou la force majeure ne sont pas inclus. Les dommages causés par le nick évident sur la surface ou le dommage ou l'aberration chromatique sur la jointure causée par l'illumination, la perte naturelle d'huile sur la surface causée par une variation climatique saisonnière, ou le dommage causé par une installation inappropriée, la maintenance inappropriée, le nettoyage inapproprié, les soins de peinture sur la surface incorrects, et la pollution mécanique ou chimique.
- Les REBO® produits sont en bambou naturel avec tous genres de couleur, texture et surface. La couleur changera selon la période de maintenance et le temps de service. Le changement en couleur et la dégénération de couche de la surface ne sont pas les raisons pour les clients à se plaindre.
- La surface et la face terminale auront des petites fissures à cause des différents coefficients d'expansion et de contraction d'air. Ce phénomène est normal pour la plupart de produits en bambou, donc les clients ne doivent pas se plaindre de cela.
- Après une certaine période, la surface serait rugueuse en raison des expansions et contractions continues causées par de différentes températures locales et les changements du climat. Ce phénomène est normal pour la plupart de produits en bambou, donc les clients ne doivent pas se plaindre de cela.
- Il aurait un léger changement de dimension ou une déformation en forme de tuiles après l'installation. Ce phénomène est normal pour la plupart de produits en bambou, donc les clients ne doivent pas se plaindre de cela.
- Les panneaux du pavage en bambou en plein air sont des produits naturels, il n'est pas recommandé d'utiliser ces produits aux pieds nus, comme il existe toujours le risque de formation de débris. Malgré que ces débris soient plus petits que ceux des bois durs tropicaux, il faut encore y faire attention. Après que le pavage est installé, notamment auprès la région de la piscine, il faut faire les maintenances régulières et utiliser l'huile à base d'eau, puis, lisser la surface afin de réduire la formation de débris. De plus, veuillez

l'utiliser attentivement, spécialement près de la piscine et une fois les débris sont trouvés, il faut maintenir le pavage immédiatement. Le fabricant n'est pas responsable des blessures causées par l'utilisation inappropriée des produits en bambou.

- Avant d'installation, garder les produits dans un endroit sec et pas chaud, ne pas les exposer au soleil ni à la pluie. Des défauts sur la surface causés par le stockage inapproprié ne sont pas les raisons pour les clients à se plaindre.

2. Conditions de garantie

- Utiliser les produits conformément au Manuel d'installation et Manuel de maintenance en toute rigueur. Les produits sur commande ne doit pas devenir les raisons pour les clients à se plaindre.
- La première maintenance est justement demandée après l'installation, et puis il vaut mieux faire la maintenance tous les six mois. Après avoir nettoyé la surface, utiliser l'huile de base d'eau en plein air. Si les produits ne sont pas maintenus conformément aux exigences, les endommagements causés par cela ne doit pas devenir les raisons pour les clients à se plaindre.

3. Contenu de garantie

- La présente garantie est adaptable non seulement aux droits et intérêts légitimes de l'acheteur, mais aussi aux droits des acheteurs exercés aux distributeurs. Elle est seulement pour l'acheteur original, et elle ne doit pas être cédée.
- Si les plaintes du client (Résidentiel ou Commercial) sont émises pendant les premières deux ans à compter de la date d'achat des produits de Fujian Golden Bamboo Industrie SARL, nous nous réservons le droit de réparer les produits défectueux ou d'offrir des produits gratuitement à l'acheteur original, y compris les dépenses pour le remplacement local et le fret.
- Si l'acheteur original fait une déclaration valide de garantie pendant la durée de 3-20 années (Commercial) / 30 années (Résidentiel) après l'achat initial, la restauration est indiquée dans le tableau ci-après.